

APLIKASI BIOFLOK DAN PROBIOTIK DALAM PAKAN PADA PEMBESARAN IKAN LELE MUTIARA (*Clarias gariepinus*)

Madyasta Anggana Rarassari^{a*}, Sefti Heza Dwinanti^b, Feldya D. Absharina^b, Zellica Gevira^b

^aProgram Studi Budidaya Perairan, Universitas Sriwijaya, Indralaya, Sumatera Selatan, Indonesia

^bProgram Studi Budidaya Perairan, Universitas Sriwijaya, Indralaya, Sumatera Selatan, Indonesia

*Koresponden penulis: madyastaangganararassari@unsri.ac.id

Abstrak

Pakan merupakan faktor penting dalam keberhasilan budidaya, pakan juga menjadi komponen yang menghabiskan biaya terbesar yaitu sekitar 70% dari total biaya produksi. Untuk itu perlu dilakukan teknik yang bisa meningkatkan produksi, salah satunya dengan dilakukan peningkatan nutrisi pakan menggunakan probiotik EM4. Selain itu, bisa juga dengan menerapkan teknologi bioflok yang memanfaatkan bakteri yang bisa mengolah limbah budidaya yang merupakan masalah pada kualitas air menjadi sumber pakan ikan yang tersedia secara menerus. Penelitian ini bertujuan untuk mengetahui apakah pengaplikasian dari teknologi bioflok dan pakan dengan EM4 bisa meningkatkan produksi budidaya. Ada 3 perlakuan yang akan digunakan yaitu, P1 (aplikasi bioflok), P2 (aplikasi EM4), P3 (tanpa bioflok dan EM4). Ikan yang digunakan yaitu benih ikan lele mutiara (*Clarias gariepinus*) dengan ukuran $6,5 \pm 0,5$ cm dengan padat tebar 150 ekor/m³. Pemeliharaan dilakukan selama 30 hari (1 bulan) dengan frekuensi pemberian pakan dua kali sehari sebanyak 3% dari bobot ikan. Hasil penelitian menunjukkan bahwa pertumbuhan harian ikan didapati P1 6%, P2 6,6% dan P3 6%. Penambahan probiotik untuk pembesaran bisa di aplikasikan untuk budidaya ikan lele dengan menghasilkan pertumbuhan harian 6-6,6% lalu panjang mutlak 8,4-8,7 cm, bobot mutlak 25-27 g dan FCR 1,23-1,28.

Kata kunci: Bioflok, Ikan Lele, Pakan, Pembesaran, Probiotik.

Abstract

Feed is an important factor in the success of cultivation, feed is also the component that costs the most that is about 70% of the total production cost. Therefore, it is necessary to do techniques that can increase production, one of which is by improving feed nutrition using EM4 probiotics. In addition, it can also be by applying bioflok technology that utilizes bacteria that can process aquaculture waste which is a problem in water quality into a continuously available source of fish feed. This study aims to find out if the application of bioflok and feed technology with EM4 can increase cultivation production. There are 3 treatments that will be used, namely, P1 (bioflok application), P2 (EM4 application), P3 (without bioflok and EM4). The fish used is pearl catfish seed (*Clarias gariepinus*) with a size of 6.5 ± 0.5 cm with a dense spread of 150 heads / m³. Maintenance was carried out for 30 days (1 month) with a frequency of feeding twice a day as much as 3% of the weight of the fish. The results showed that the daily growth of fish was found to be P1 6%, P2 6.6% and P3 6%. The addition of probiotics for enlargement can be applied to catfish culture by producing a daily growth of 6-6.6% then an absolute length of 8.4-8.7 cm, an absolute weight of 25-27 g and an FCR of 1.23-1.28.

Keywords: Biofloc, *Clarias gariepinus*, Enlargement, Feed, Probiotic

PENDAHULUAN

Ikan lele merupakan salah satu jenis ikan konsumsi dari berbagai banyak ikan konsumsi yang hidup di air tawar. Untuk membudidayakan ikan lele ini sangatlah mudah selain itu juga ikan lele memiliki waktu panen yang singkat, sehingga tak

sedikit petani ikan yang membudidayakannya [1]. Ikan lele juga kaya akan manfaat seperti rendah kalori dan lemak, mempunyai sumber protein yang lengkap, sebagai sumber vitamin B-12, rendah akan merkuri, dan juga mengandung asam lemak yang sehat serta harga yang terjangkau sehingga ikan lele memiliki pasarnya sendiri.

Article history:

Diterima / Received 29-03-2021

Disetujui / Accepted 30-07-2021

Diterbitkan / Published 31-07-2021

©2021 at <http://jfmr.ub.ac.id>

Penentu keberhasilan dalam suatu usaha budidaya ikan, salah satunya adalah dapat mempercepat pertumbuhannya, sehingga dapat meningkatkan nilai produksi pada ikan itu sendiri. Faktor penting dalam mendukung usaha tersebut salah satunya adalah pakan dikarenakan 60-70% dari total biaya produksi itu berasal dari pakan. Pakan yang mudah dicerna dengan baik oleh ikan akan meningkatkan pertumbuhan ikan itu sendiri, sehingga energi yang diperoleh dari pakan tersebut dapat dimanfaatkan secara optimum. Di dalam tubuh ikan terdapat enzim pencernaan yang berfungsi untuk meningkatkan daya cerna terhadap pakan dan juga dapat memacu pertumbuhannya [2][3].

Berbagai macam usaha telah dilakukan petani untuk menekan biaya pakan salah satunya dengan cara penambahan probiotik ke dalam pakan ataupun pada airnya dan lingkungan hidup ikan lele itu sendiri.

Probiotik merupakan mikroba hidup dalam bentuk kultur tunggal maupun campuran, yang apabila ditambahkan ke dalam pakan akan memberikan manfaat yang menguntungkan inang dengan menjaga mikroba pada ususnya [4]. Salah satu produk probiotik yang sering digunakan dalam dunia perikanan adalah EM₄ (*Effective Microorganisms 4*).

Teknologi Bioflok diadopsi dari proses pengolahan air limbah secara biologis (*biological wastewater treatment*). Teknik ini mencoba memproses limbah budidaya secara langsung di dalam petak budidaya dengan mempertahankan kecukupan oksigen, mikroorganisme, dan rasio C/N dalam tingkat tertentu. Salah satu probiotik yang dapat membentuk bioflok adalah *Bacillus* sp [5]. Probiotik berperan positif pada organisme yang dibudidayakan diantaranya meningkatkan pertumbuhan, sintasan, daya cerna, sistem kekebalan dan kualitas air melalui proses bioremediasi [6]. Teknologi bioflok menjadi salah satu alternatif pemecah masalah limbah budidaya intensif, teknologi ini yang paling menguntungkan karena selain dapat menurunkan limbah nitrogen anorganik dari sisa pakan dan kotoran, teknologi ini juga dapat menyediakan pakan tambahan berprotein untuk hewan budidaya sehingga

dapat menaikkan pertumbuhan dan efisiensi pakan.

METODE

Alat-alat yang digunakan pada penelitian ini adalah 2 buah kolam bundar dengan diameter 3 meter, kertas pH, termometer, mistar, timbangan analitik, skop net, ember, aerator. Bahan-bahan yang digunakan pada penelitian ini yaitu ikan lele mutiara ukuran 7-8 cm, *Effective Microorganism* (EM₄), probiotik, air, molase, garam, kapur, dan pakan.

Rancangan Penelitian

Penelitian ini dilakukan dengan menggunakan metode eksperimen perbandingan yaitu :

Perlakuan 1 : aplikasi bioflok 15 ml/L,

Perlakuan 2 : aplikasi probiotik 15 ml/L

Perlakuan 3 : tanpa bioflok dan probiotik.

Adapun parameter yang diamati pada penelitian ini yaitu kelangsungan hidup, laju pertumbuhan spesifik, pertumbuhan bobot mutlak, pertumbuhan panjang mutlak, rasio konversi pakan dan volume flok, serta kualitas air berupa suhu, pH, dan DO.

Prosedur Penelitian

Persiapan Kolam Pemeliharaan

Sebelum dilakukan pemeliharaan, kolam terlebih dahulu disterilkan untuk menghindari organisme lain berupa hama, baru setelah itu kolam diisi air dengan volume 5 m³ atau setara dengan ketinggian air 70 cm.

Penambahan Probiotik (EM₄) pada Pakan Pellet

Pencampuran probiotik dalam pakan dilakukan dengan cara penyemprotan secara merata dalam pakan menggunakan botol *spray*. Untuk 1 kg pakan dibutuhkan probiotik sebanyak 15 ml. Namun sebelum disemprotkan ke pakan, probiotik (EM₄) dicairkan terlebih dahulu dengan dicampurkan akuades sebanyak 50 ml [7]. Setelah itu, dimasukkan ke dalam botol *sprayer* untuk disemprotkan ke pada pakan. Kemudian

difermentasikan dengan menginkubasi pada suhu kamar selama 24 jam. Penambahan probiotik dilakukan pada awal sebelum pemeliharaan, pakan yang ditambah probiotik di awal adalah 1 kg. Pakan tersebut diberikan untuk pemeliharaan ikan perlakuan.

Pembuatan Probiotik

Persiapan media dilakukan untuk menstimulasi pembentukan flok-flok oleh bakteri heterotrof dan simbiotiknya dengan bantuan sumber karbon. Persiapan media terdiri dari beberapa tahapan yang berurutan, yaitu penambahan garam 1000 g.m^{-3} , penambahan kapur 100 g.m^{-3} , penambahan molase 100 mL.m^{-3} , dan penambahan probiotik (EM4) 100 mL.m^{-3} . Kemudian Wadah pemeliharaan didiamkan kembali selama 5-7 hari agar bakteri dapat berkembang biak sehingga dapat membentuk flok dalam air. Bioflok akan terbentuk bila ditandai dengan munculnya gumpalan – gumpalan kecil baik yang menempel pada wadah maupun melayang dalam air dan juga terdapat buih pada permukaan air

Pemeliharaan Ikan

Padat tebar benih ikan lele yang digunakan adalah 1000 ekor.m^{-2} . Sebelum benih ikan lele ditebar, dilakukan aklimatisasi terlebih dahulu untuk menghindari stres pada benih ikan lele, selain itu juga dilakukan perhitungan Panjang dan bobot ikan. Proses aklimatisasi dilakukan dengan cara mengapungkan kantong plastik berisi benih ikan lele selama 15 menit kemudian kantong plastik dimiringkan sampai benih ikan lele keluar dengan sendirinya[4]. Kemudian dilakukan sampling awal sebelum pemeliharaan. Pemeliharaan ikan lele dilakukan selama 30 hari mulai dari penebaran benih. Pada bioflok dilakukan penambahan molase 50 ml/m^2 dan probiotik 50 ml/m^2 ke media air pemeliharaan dilakukan sebanyak 1 minggu sekali. Tujuan dari penambahan tersebut agar mampu menjaga stabilitas populasi bakteri pembentuk *floc*. Frekuensi pemberian pakan ikan lele sebanyak 2 kali dalam sehari yaitu pada pukul 08.00 dan 16.00 WIB dengan jumlah pemberian pakan 3 % dari bobot tubuh [4].

Sampling dilakukan dalam 14 hari sekali dan apabila terdapat ikan yang mati diukur bobot dan panjangnya.

Analisis Data

Tingkat kelangsungan hidup dihitung dengan rumus :

$$SR = \frac{N_t}{N_o} \times 100\% \quad (1)$$

Keterangan:

SR = Survival Rate (%)

Nt = Jumlah ikan yang hidup pada akhir pemeliharaan (ekor)

No = Jumlah ikan pada awal pemeliharaan (ekor).

Laju pertumbuhan spesifik dihitung dengan rumus :

$$SGR = \frac{(W_t - W_o)}{t} \times 100\% \quad (2)$$

Keterangan:

SGR = Laju pertumbuhan spesifik (%)

Wt = Bobot ikan akhir (g)

Wo = Bobot ikan uji awal (g)

t = Lama waktu pemeliharaan (hari)

Pertumbuhan bobot mutlak dihitung dengan menggunakan rumus:

$$W = W_t - W_o \quad (3)$$

Keterangan :

W = Pertumbuhan bobot mutlak ikan (g)

Wt = Bobot ikan pada akhir pemeliharaan (g)

Wo = Bobot ikan pada awal pemeliharaan (g)

Pertumbuhan panjang mutlak dihitung dengan menggunakan rumus:

$$L = L_t - L_o \quad (4)$$

Keterangan :

L = Pertumbuhan panjang mutlak ikan (cm)

Lt = Panjang ikan pada akhir pemeliharaan (cm)

Lo = Panjang ikan pada awal pemeliharaan (cm)

Rasio konversi pakan dihitung dengan rumus :

$$FCR = \frac{F}{(W_t + D) - W_o} \quad (5)$$

Keterangan :

FCR = Feed Conversion Ratio

- Wt = Bobot total ikan di akhir pemeliharaan (g)
 D = Bobot total ikan mati saat pemeliharaan (g)
 Wo = Bobot total ikan di awal pemeliharaan (g)
 F = Jumlah total pakan yang dikonsumsi (g)

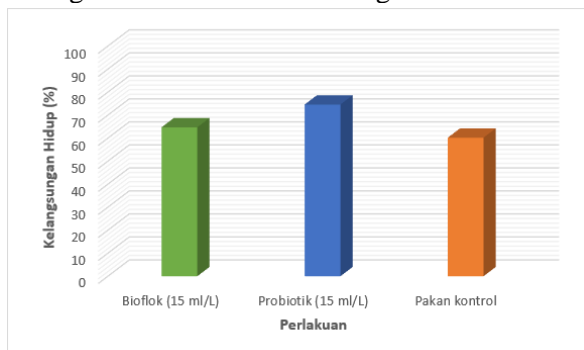
Pengukuran volume flok dihitung dengan rumus:

$$\text{Volume flok } \left(\frac{\text{ml}}{\text{L}}\right) = \frac{\text{Flok yang mengendap (ml)}}{\text{Sampel air yang diambil (L)}} \quad (6)$$

Data yang diperoleh dibuat dalam bentuk tabel dan grafik, data tersebut akan di analisis dengan *analysis of variance* (ANOVA) dan apabila menunjukkan $F_{\text{hitung}} > F_{\text{tabel}}$ (berbeda nyata), maka selanjutnya dilakukan uji perbandingan (Uji T).

HASIL DAN PEMBAHASAN

Pembuatan probiotik dengan memanfaatkan bahan-bahan lokal yaitu ragi tape, ragi roti, *yakult*, buah pisang dan nanas sebagai sumber karbohidrat bagi bakteri.



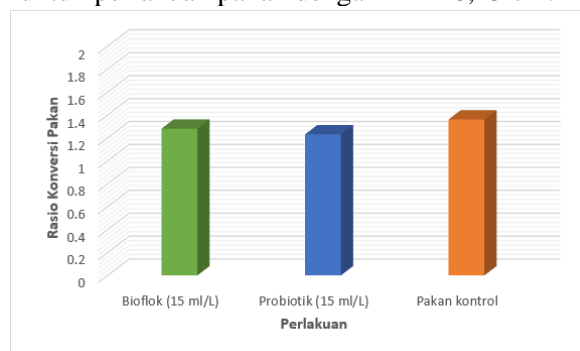
Gambar 1. Kelangsungan Hidup Ikan (%)

Data kelangsungan hidup ikan lele yang diperoleh pada teknologi bioflok yaitu sebesar 64,7% menunjukkan nilai yang lebih rendah jika dibandingkan dengan pemberian probiotik. Bakteri dalam probiotik dapat lebih berperan dalam pengontrolan bakteri pathogen dengan meningkatkan imun ikan sehingga ikan dapat lebih bisa bertahan dalam kondisi cuaca yang tidak mendukung, intensitas hujan yang sangat deras di setiap harinya membuat fluktuasi yang tidak beraturan pada pH dan suhu air, sehingga dalam keadaan ekstrem ini ikan yang dapat bertahan hanya sekitar

setengah dari total awal ditebar. Mati listrik hampir setiap hari juga membuat aerator yang digunakan untuk memenuhi oksigen terlarut pada air berkurang, padat tebar ikan yang cukup tinggi membuat persaingan dalam air pun meninggi yang mengakibatkan ikan mengalami stres akibat kadar oksigen terlarut yang rendah. Sedangkan pada pakan yang ditambahkan EM4 74,6% karena berada di lokasi yang sama cuaca berikut kondisi listrik mati juga menjadi penyebab rendahnya kelangsungan hidup dari ikan lele. Kemudian, untuk perlakuan 3 kelangsungan hidup yang didapat sebesar 60,2%. Hal ini mengartikan bahwa kualitas air yang baik dan sesuai akan mempengaruhi tingginya kelangsungan hidup ikan [8].

Bobot Mutlak

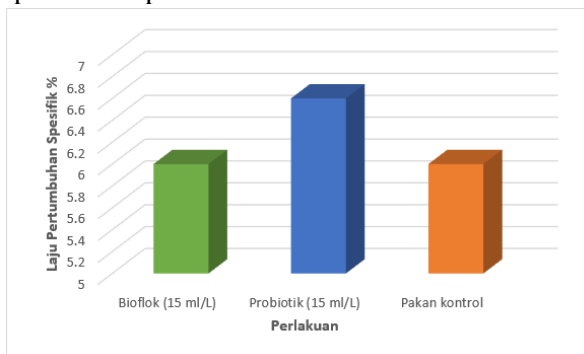
Bobot mutlak menunjukkan besarnya pertambahan dari bobot ikan dari awal hingga akhir pemeliharaan adapun bobot mutlak yang dihasilkan dari perlakuan bioflok adalah sebesar 25,7 g dan perlakuan EM4 sebesar 26,91 g. Data ini menjadi selisih antara rata-rata bobot awal serta akhir pemeliharaan. Kemudian untuk pertumbuhan panjang mutlak pada ikan perlakuan bioflok ini sebesar 8,7 cm untuk perlakuan pakan dengan EM4 8,43 cm.



Gambar 2. Rasio Koversi Pakan Ikan

Konversi Pakan (*Food Conversion Ratio*) merupakan ukuran untuk menyatakan rasio pakan yang dimanfaatkan ikan untuk menghasilkan 1 kg daging ikan. Semakin kecil nilai konversi pakan maka pakan yang diberikan akan semakin sedikit yang tentu saja akan lebih menghemat biaya pakan, didapatkan hasil 1,28 pada perlakuan bioflok dan 1,23 di perlakuan pakan dengan EM4.

FCR yang ditunjukkan lebih dari 1 menandakan penyerapan pakan pada ikan masih kurang efektif, meskipun seharusnya dengan teknologi bioflok dan penambahan EM4 pada pakan bertujuan untuk meningkatkan efisiensi pemanfaatan pakan pada ikan. Nilai Food Conversion Ratio (FCR) yang cukup baik berkisar antara 0,8 – 1,6. Artinya, 1 kilogram nila konsumsi dihasilkan dari 0,8 – 1,6 kg pakan. Nilai konversi pakan yang rendah berarti kualitas pakan yang diberikan baik. Sedangkan bila nilai konversi pakan tinggi berarti kualitas pakan yang diberikan kurang baik. Semakin rendah nilai rasio pakan, maka kualitas pakan yang diberikan semakin baik [9], [11]. Hal ini menunjukkan bahwa dengan adanya penambahan probiotik, ikan dapat memanfaatkan pakan yang diberikan secara optimal dibandingkan dengan pakan tanpa pemberian probiotik



Gambar 3. Laju Pertumbuhan Spesifik (%)

Specific Growth Ratio atau konversi pertumbuhan spesifik adalah persentase dari pertumbuhan per hari yang diperoleh ikan, adapun hasil SGR adalah sebesar 6% pada P1 dan 6,6% pada P2 dan P3 sebesar 6%. Pemberian probiotik EM4 mempengaruhi laju pertumbuhan spesifik dan FCR dari ikan lele, jumlah pakan yang dikonsumsi akan secara langsung berpengaruh terhadap pertumbuhan ikan [9]. Dengan adanya bakteri probiotik dalam pakan yang kemudian masuk ke dalam saluran pencernaan, mampu menekan bakteri patogen yang terdapat dalam usus sehingga membantu pencernaan pakan lebih cepat.

Hasil yang berbeda didapatkan pada perlakuan P1 dan P3. Bakteri tersebut akan menghidrolisis protein menjadi senyawa yang

lebih sederhana sehingga mudah diserap oleh tubuh. Bakteri probiotik pada pakan mampu menghasilkan enzim-enzim yang berfungsi sebagai pemecah nutrisi sehingga mengoptimalkan penyerapan nutrisi pakan pada saluran pencernaan [8].

Kualitas Air

Data kualitas air yang diperoleh berdasarkan tabel yaitu untuk suhu berkisar 25-30°C, pH 6-7 dan Oksigen terlarut (DO) 3,4. Kondisi kualitas air pada saat pemeliharaan berbasis teknologi bioflok masih optimal untuk mendukung pertumbuhan lele, air pada kolam tidak pernah diganti hingga akhir pemeliharaan, sedangkan pada pemeliharaan dengan pemberian pakan dengan EM4 dilakukan penggantian air sebanyak 2 kali dan didapatkan hasil dengan data suhu 25-30°C, pH 6-7 dan oksigen terlarut (DO) 3,3. Jika dibandingkan dengan [10] kisaran suhu rata-rata yang didapat sama, hanya saja terkadang dalam sehari suhu pada kolam pemeliharaan mengalami fluktuasi karena cuaca yang tidak menentu, untuk alat yang digunakan untuk mengukur suhu ialah termometer yang memungkinkan adanya *error* sehingga tidak memberikan hasil yang tepat.

Kemudian untuk mengukur pH digunakan alat ukur pH universal sehingga kisaran angkanya bulat. Ikan lele mampu mentolerir pH, suhu dan DO di bawah maupun di atas standar yang ditentukan, hanya saja kemungkinan pertumbuhannya akan sedikit terganggu. Pada awal pemeliharaan diduga ukuran ikan yang masih kecil belum bisa beradaptasi dengan baik sehingga ikan stres dan banyak mati sehingga nilai dari kelangsungan hidup ikan kecil.

Table 1. Data kualitas air selama pemeliharaan

Parameter	PERLAKUAN		
	A	B	C
Kualitas Air			
Suhu (°C)	25-30	25-30	25-30
pH	6-7	6-7	6-7
DO (mg/L)	3,4	3,3	3,8

KESIMPULAN

Penambahan probiotik dengan menggunakan EM4 untuk pembesaran bisa di aplikasikan pada budidaya ikan lele dengan menghasilkan pertumbuhan harian 6-6,6% laju panjang mutlak 8,4-8,7 cm, bobot mutlak 25-27 g dan FCR 1,23-1,28.

DAFTAR PUSTAKA

- [1] Puspitasari, D. 2017. Efektivitas Suplemen Herbal Terhadap Pertumbuhan dan Kelulushidupan Benih Ikan Lele (*Clarias* sp.). Jurnal Ilman, Vol. 5, No. 1, pp. 53-59, Februari 2017, ISSN 2355-1488
- [2] Arief M., Nur F. dan Sri S. 2014. Pengaruh Pemberian Probiotik Berbeda Pada Pakan Komersial Terhadap Pertumbuhan dan Efisiensi Pakan Ikan Lele Sangkuriang (*Clarias* Sp.). Jurnal Ilmiah Perikanan dan Kelautan, 6 (1) : 1-5 hal.
- [3] Ahmadi, H., Iskandar dan N. Kurniawati. 2012. Pemberian Probiotik dalam Pakan terhadap Pertumbuhan Lele Sangkuriang (*Clarias gariepinus*) Pada Pendederan II. Jurnal Perikanan dan Kelautan UNPAD. 3,4 (2012) : 99- 107
- [4] Anugraheni, Pengaruh Penambahan Probiotik Em4 Pada Pakan Ikan Terhadap Pertumbuhan Ikan Nila Merah (*Oreochromis niloticus*), Universitas Sanata Dharma, 2016.
- [5] Aiyushirota. 2009. Konsep Budidaya Udang Sistem Bakteri Heterotrof dengan Bioflocs. Dikutif dari e.book dan diakses pada 9 februari 2021.
- [6] Gunarto dan Nur Ansari Rangka. 2012. Pengaruh Penumbuhan Bioflok Pada Budidaya Udang Vaname Pola Intensif Di Tambak [*The Effect of Biofloc Growing on Vannamei Shrimp Culture At Intensive System Pond*]. Jurnal Ilmiah Perikanan dan Kelautan.4,2(2012):<http://dx.doi.org/10.20473/jipk.v4i2.11565>
- [7] Harmilia, E. D., Helmizuryani dan A. Ahlan. 2019. Pengaruh Dosis Probiotik pada Pakan Kormesil Terhadap Pertumbuhan Ikan Nila Merah (*Oreochromis niloticus*). Fakultas Pertanian Universitas Muhammadiyah Palembang, Palembang. Fisheries. VIII-1:9-13. ISSN: 2301-4172
- [8] Primashita, A.H., B. S. Rahardja, D. Manajemen, K. Ikan, and F. Perikanan, "Pengaruh Pemberian Probiotik Berbeda dalam Sistem Akuaponik terhadap Laju Pertumbuhan dan Survival Rate Ikan Lele (*Clarias* sp.) Effect Addition of Different Probiotic in Aquaponic Systems Towards The Growth Rate and Survival Rate of Catfish (*Clarias* sp.)," vol. 1, no. April, pp. 1–9, 2017.
- [9] Simanjuntak, N. I. Putra, and N. A. Pamukas, "Pengaruh Pemberian Probiotik EM4 pada Pakan Terhadap Pertumbuhan dan Kelulushidupan Benih Ikan Lele Sangkuriang (*Clarias* sp.) dengan Teknologi Bioflok," *J. Akuakultur SEBATIN*, vol. 1, no. 1, pp. 63–69, 2020.
- [10] SNI, "Standar Nasional Indonesia Ikan Lele Dumbo (*Clarias* sp.) Bagian 4: Produksi Benih.," *Sni 01-6484.2-2000*, 2014.
- [11] Susanti, D.,. 2004. Pengaruh Penambahan Berbagai Silase Produk Perikanan dalam Ransum Pakan terhadap Pertumbuhan dan Kelulushidupan Benih Ikan Nila Gift. [Skripsi]. Universitas Diponegoro, 19 hlm